



Wall-Mount Bracket

Support de fixation murale

Soporte de montaje mural

| | |
|-----------------------------|----|
| Safety Information | EN |
| Consignes de sécurité | FR |
| Información sobre seguridad | ES |

FOR CUSTOMERS IN CANADA (INCLUDING IN THE PROVINCE OF QUEBEC)

ALL INSTRUCTIONS AND STATEMENTS WHICH ARE NECESSARY FOR CANADIAN CUSTOMERS ARE PROVIDED IN ENGLISH AND FRENCH. OTHER INSTRUCTIONS AND STATEMENTS NOT PROVIDED IN ENGLISH AND FRENCH ARE NOT FOR CANADIAN CUSTOMERS (INCLUDING IN THE PROVINCE OF QUEBEC).

POUR LES CLIENTS AU CANADA (Y COMPRIS DANS LA PROVINCE DE QUÉBEC)

TOUTES LES INSTRUCTIONS ET DÉCLARATIONS NÉCESSAIRES POUR LES CLIENTS CANADIENS SONT FOURNIES EN ANGLAIS ET EN FRANÇAIS. LES AUTRES INSTRUCTIONS ET ÉNONCÉS NON FOURNIS EN ANGLAIS ET EN FRANÇAIS NE SONT PAS DESTINÉS AUX CLIENTS CANADIENS (Y COMPRIS AU QUÉBEC).

PARA CLIENTES EN CANADÁ (INCLUIDA EN LA PROVINCIA DE QUEBEC)

TODAS LAS INSTRUCCIONES Y DECLARACIONES QUE SON NECESARIAS PARA LOS CLIENTES CANADIENSES SE PROPORCIONAN EN INGLÉS Y FRANCÉS. OTRAS INSTRUCCIONES Y DECLARACIONES QUE NO SE PROPORCIONAN EN INGLÉS Y FRANCÉS NO SON PARA CLIENTES CANADIENSES (INCLUYENDO EN LA PROVINCIA DE QUEBEC).

Lea este manual antes de usar el producto

Wall-Mount Bracket

On Safety

Thank you for purchasing this product.

To Customers

Installing the TV or LCD Display to the Wall

WARNING

PROFESSIONAL INSTALLATION REQUIRED

This product should only be installed by a professional installer who is trained to determine the strength of the wall for withstanding the TV's or LCD Display's weight. If it is not properly secured during installation, the TV or LCD Display may fall and cause serious injury. Sony is not liable for any damage or injury caused by mishandling or improper installation, or installing any other than the installable product. Your Statutory Rights (if any) are not affected.

To Sony dealers

Sufficient expertise is required for installing this product. Be sure to read this instruction manual thoroughly to do the installation work safely. Sony is not liable for any damages or injury caused by mishandling or improper installation. Please give this manual to the customer after installation.

This instruction manual shows the correct handling of the product and important precautions necessary to prevent accidents. It is your responsibility to read, thoroughly understand, and follow all instructions in this instruction manual. Failure to do so may result in serious personal injury or property damage, and may void the warranty. Keep this manual available for future reference.

Products by Sony are designed with safety in mind. If the products are used incorrectly, however, it may result in a serious injury through fire, electric shock, the product toppling over, or the product dropping. Be sure to observe the precautions for safety to prevent such accidents.

To Customers

WARNING

If the following precautions are not observed, serious injury or death through fire, electric shock, or the product dropping can result.

Be sure to subcontract the installation to licensed contractors and keep small children away during the installation.

If the Wall-Mount Bracket or the TV or LCD Display is not installed correctly, the following accidents may occur. Be sure licensed contractors carry out installation.

- The TV or LCD Display may fall and cause a serious injury such as a bruise or a fracture.
- If the wall on which the Wall-Mount Bracket is installed is unstable, uneven, or not perpendicular to the floor, the unit may fall and cause injury or property damage. The wall should be capable of supporting a weight of at least four times the TV or LCD Display weight. (Refer to your TV's or LCD Display's Reference Guide for its weight.)
- If the installation of the Wall-Mount Bracket on the wall is not sufficiently sturdy, the unit may fall and cause injury or property damage.

Be sure to subcontract moving or dismantling of the TV or LCD Display to licensed contractors.

If persons other than licensed contractors transport or dismount the TV or LCD Display, it may fall and cause injury or property damage. Two or more persons (three or more persons for 189.3 cm (75 inches) and above TV or LCD Display) are needed to transport a large TV or LCD Display.

Do not remove screws, etc., after mounting the TV or LCD Display.

If you do so, the TV or LCD Display may fall and cause injury or property damage.

Do not make alterations to the parts of the Wall-Mount Bracket.

If you do so, the Wall-Mount Bracket may fall and cause injury or property damage.

Do not mount any equipment other than the installable product.

This Wall-Mount Bracket is designed for use with the installable product only. If you mount equipment other than specified, it may fall or break, and cause injury or property damage.

Do not apply any load other than the TV or LCD Display on the Wall-Mount Bracket. Do not shake the TV or LCD Display left/right, up/down.

If you do so, the TV or LCD Display may fall and cause injury or property damage.

Do not lean on or hang from the TV or LCD Display.

Do not lean on or hang from the TV or LCD Display as it may fall on you and cause serious injury.

ALWAYS keep small accessories out of the reach of children, so that they are not mistakenly swallowed.

CAUTION

If the following precautions are not observed, injury or property damage may occur.

- Be careful to not pinch your fingers while handling the Wall-Mount Bracket or swiveling the TV or LCD Display set.
- While swiveling the TV or LCD Display set, handle it with caution and take care not to hit any people nearby.
- Be sure to store the unused parts in a safe place for future use. Keep them away from children.

Do not handle the product with excessive force during cleaning or maintenance.

Do not apply excessive force on the topside of the TV or LCD Display. If you do so, the TV or LCD Display may fall and cause injury or property damage.

Do not place this product close to medical devices.

This product (including accessories) has magnet(s) which may interfere with pacemakers, programmable shunt valves for hydrocephalus treatment, or other medical devices. Do not place this product close to persons who use such medical devices. Consult your doctor before using this product if you use any such medical device.

Keep out of the reach of children or the supervised individuals.

This product (including accessories) has magnet(s). Swallowing magnet(s) could cause serious harm, such as choking hazard or intestinal injuries. If magnets (or a magnet) were swallowed, consult a doctor immediately.

Notice

- If you use the TV or LCD Display installed on the Wall-Mount Bracket for a long time, the wall behind or above the TV or LCD Display may become discolored or the wallpaper may come unstuck, depending on the material of the wall.
- If the Wall-Mount Bracket is removed after installing it on the wall, the screw holes are left.
- Do not use the Wall-Mount Bracket in a place where it is subjected to mechanical vibrations.

Installing the Wall-Mount Bracket


To Sony Dealers

WARNING

The following instructions are for Sony dealers only. Be sure to read safety precautions described above and pay special attention to safety during the installation, maintenance and checking of this product.

Do not install the Wall-Mount Bracket on wall surfaces where the corners or the sides of the TV or LCD Display protrude away from the wall surface.

Do not install the Wall-Mount Bracket on wall surfaces such as a pillar, where the corners or the sides of the TV or LCD Display protrude away from the wall surface. If a person or object happens to hit the protruded corner or side of the TV or LCD Display, it may cause injury or property damage.

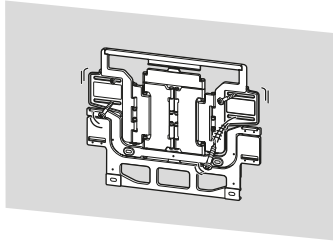
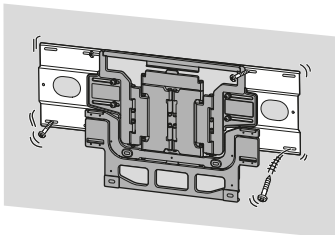


Do not install the TV or LCD Display over or under an air-conditioner.

If the TV or LCD Display is exposed to water leaks or air current from an air conditioner for a long time, it may cause a fire, an electric shock or a malfunction of the TV or LCD Display.

Be sure to install the Wall-Mount Bracket securely to the wall following the instructions in this instruction manual.

If any of the screws are loose or fall out, the Wall-Mount Bracket may fall and cause injury or property damage. Be sure to use the appropriate screws for the material of the wall and install the unit securely, using supplied screw and anchors.



Be sure to use the supplied screws and attachment parts properly following the instructions given in this instruction manual. If you use substitute items, the TV or LCD Display may fall and cause bodily injury to someone or damage to the TV or LCD Display.

Be sure to assemble the bracket properly following the instructed procedure explained in this instruction manual.

If any of the screws are loose or fall out, the TV or LCD Display may fall and cause bodily injury to someone or damage to the TV or LCD Display.

Be sure to tighten the screws securely in the designated position.

If you fail to do so, the TV or LCD Display may fall and cause bodily injury to someone or damage to the TV or LCD Display.

Be careful not to subject the TV or LCD Display to shock during installation.

If the TV or LCD Display is exposed to shock, it may fall or break apart. This may cause injury.

Be sure to install the TV or LCD Display on a wall that is both perpendicular and flat.


If you fail to do so, the TV or LCD Display may fall and cause injury.

After proper installation of the TV or LCD Display, secure the cables properly.

If people or objects get tangled with cables, this may result in injury or damage to the TV or LCD Display.

Do not allow the AC power cord or the connecting cable to be pinched.

If the AC power cord or the connecting cable is pinched between the unit and the wall or is bent or twisted by force, the internal conductors may become exposed and cause a short circuit or an electrical break. This may cause a fire or an electric shock.



Before installing the TV or LCD Display to the Wall

Your TV or LCD Display can be mounted to a wall using this Wall-Mount Bracket. If the Table-Top Stand is not attached to the TV or LCD Display, the TV or LCD Display may require attaching the Table-Top Stand first. See TV's or LCD Display's Setup Guide.

Prepare the TV or LCD Display for the Wall-Mount Bracket before making cable connections.

Wall-Mount Bracket Installation Instruction

The instructions for installing the TV or LCD Display on a wall using a **Sony Wall-Mount Bracket** can be found on the TV's or LCD Display's model page.

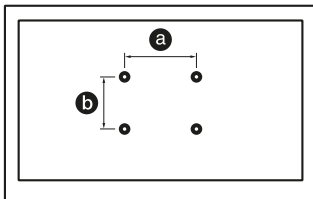
<https://www.sony.com/am/support>

For product protection and safety reasons, Sony strongly recommends that installation of your TV or LCD Display on the wall be performed by qualified professionals. Do not attempt to install it yourself.

Preparing for Wall-Mount Installation

- Sufficient expertise is required in installing the TV or LCD Display, especially to determine the strength of the wall for withstanding the TV's or LCD Display's weight.
- Refer to the following table for wall-mount hole pattern.

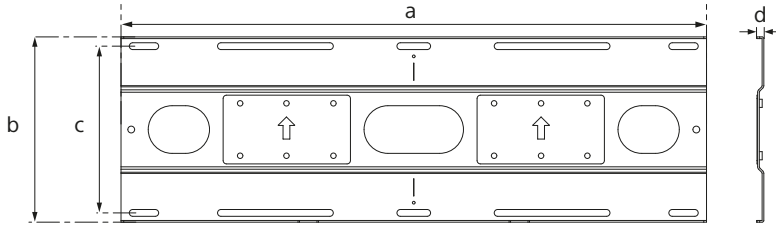
| Wall-mount hole pattern |
|-------------------------|
| $a \times b$ |
| 300 × 300 mm |
| 400 × 400 mm |



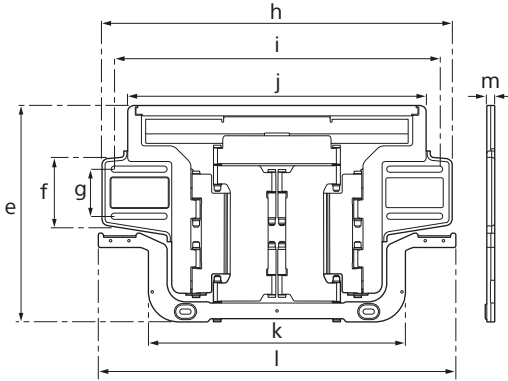
- Be sure to store the unused screws and Table-Top Stand in a safe place until you are ready to attach the Table-Top Stand. Keep the screws away from small children.

Specifications

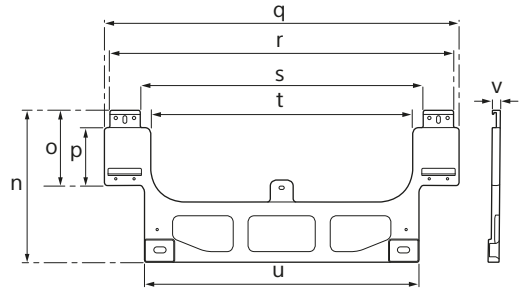
WM4



WM1



WM5



Dimensions: (Approx.) (mm (inch))

| | | | |
|--------------------|-------------------|--------------------|----------------|
| a : 860 (33 7/8) | h : 573 (22 5/8) | o : 123.5 (4 7/8) | v : 13 (17/32) |
| b : 272.2 (10 3/4) | i : 533 (21) | p : 95 (3 3/4) | |
| c : 245 (9 3/4) | j : 488 (19 1/4) | q : 583 (23) | |
| d : 10 (13/32) | k : 420 (16 5/8) | r : 565 (22 1/4) | |
| e : 354.5 (14) | l : 585 (23 1/8) | s : 465.1 (18 3/8) | |
| f : 107.5 (4 1/4) | m : 13 (17/32) | t : 430 (17) | |
| g : 77 (3 1/8) | n : 249.5 (9 7/8) | u : 451 (17 7/8) | |

Mass (base only): (Approx.) (kg (lb.))

| |
|-----------------------|
| WM4 4.4 (9.7) |
| WM1 5.1 (11.3) |
| WM5 0.5 (1.1) |

Design and specifications are subject to change without notice.

Support de fixation murale

Sécurité

Nous vous remercions d'avoir fait l'acquisition de ce produit.

À l'attention des clients

Installation du téléviseur ou écran LCD au mur



AVERTISSEMENT

INSTALLATION PROFESSIONNELLE REQUISE

Ce produit doit uniquement être installé par un installateur professionnel formé pour vérifier la résistance du mur qui devra soutenir le poids du téléviseur ou écran LCD. S'il n'est pas fixé correctement pendant l'installation, le téléviseur ou écran LCD pourrait tomber et provoquer des blessures. Sony n'est pas responsable des dommages ou blessures provoqués par une mauvaise manipulation ou une mauvaise installation, ou par l'installation d'autres produits que le produit installable. Vos droits légaux (le cas échéant) ne sont pas affectés.

Aux détaillants Sony

L'installation de ce produit nécessite une certaine compétence. Veuillez à lire attentivement le mode d'emploi pour installer le produit en toute sécurité. Sony n'est pas responsable des dommages ou blessures provoqués par une mauvaise manipulation ou une mauvaise installation. Une fois l'installation terminée, veuillez remettre ce manuel d'installation au client.

Ce mode d'emploi indique comment manipuler le produit correctement et contient des précautions essentielles à prendre pour éviter tout accident. Lisez attentivement ce mode d'emploi et veillez à utiliser le produit correctement. Dans le cas contraire, vous risquez de vous blesser gravement ou de causer des dommages matériels et d'annuler la garantie. Conservez ce manuel pour toute référence ultérieure.

Les produits Sony sont conçus pour vous offrir le maximum de sécurité. Toutefois, si les produits sont utilisés de façon incorrecte, ils peuvent entraîner des blessures graves en provoquant un incendie ou l'électrocution, ou encore la chute de l'appareil hors de son support. Veillez à observer les consignes de sécurité préconisées pour éviter de tels accidents.

À l'attention des clients



AVERTISSEMENT

Le non-respect des consignes suivantes peut être fatal ou entraîner des blessures graves en provoquant un incendie, l'électrocution ou la chute de l'appareil.

Veillez à confier l'installation à des entrepreneurs autorisés et à laisser les enfants à l'écart pendant l'installation.

Si le Support de fixation murale ou le téléviseur ou écran LCD n'est pas installé correctement, les accidents suivants peuvent se produire. Veillez à confier l'installation à des installateurs agréés.

- Le téléviseur ou écran LCD peut tomber et causer des blessures graves comme des hématomes ou des fractures.
- Si le mur sur lequel le Support de fixation murale est fixé est instable, inégal ou non perpendiculaire au sol, l'appareil risque de tomber et de provoquer des blessures ou des dommages matériels. Le mur doit pouvoir supporter un poids équivalent à au moins quatre fois celui du téléviseur ou écran LCD.
(Pour connaître le poids du téléviseur ou écran LCD, reportez-vous à son Manuel de référence.)
- Si l'installation du Support de fixation murale n'est pas assez solide, l'appareil risque de tomber et de provoquer des blessures ou des dommages matériels.

Veillez à confier le déplacement ou le démontage du téléviseur ou écran LCD à des entrepreneurs autorisés.

Si des personnes autres que des installateurs agréés transportent ou démontent le téléviseur ou écran LCD, celui-ci peut tomber et provoquer des blessures ou des dommages matériels. Deux personnes ou plus (trois personnes ou plus pour les téléviseurs ou écrans LCD de 189,3 cm (75 pouces) et plus) sont nécessaires pour transporter un grand téléviseur ou un grand écran LCD.

N'enlevez pas les vis, etc., après avoir installé le téléviseur ou écran LCD.

Dans ce cas, le téléviseur ou écran LCD pourrait tomber et provoquer des blessures ou des dommages matériels.

N'effectuez pas de modifications sur les pièces du Support de fixation murale.

Dans ce cas, le Support de fixation murale pourrait tomber et provoquer des blessures ou des dommages matériels.

N'installez pas un autre équipement que le produit installable.

Ce Support de fixation murale est conçu pour être utilisé avec le produit installable uniquement. Si vous installez un appareil autre que ceux qui sont spécifiés, il pourrait tomber ou se briser et provoquer des blessures ou des dommages matériels.

N'appliquez aucune autre charge que celle du téléviseur ou écran LCD sur le Support de fixation murale.

Ne secouez pas le téléviseur ou écran LCD vers la gauche/droite, le haut/bas.

Dans ce cas, le téléviseur ou écran LCD pourrait tomber et provoquer des blessures ou des dommages matériels.

Ne vous appuyez pas ou ne vous suspendez pas au téléviseur ou écran LCD.

Ne vous appuyez pas sur le téléviseur ou écran LCD et ne vous y suspendez pas, car il risque de tomber et de causer des blessures graves.

Tenez TOUJOURS les petits accessoires hors de portée des enfants, afin qu'ils ne soient pas avalés par erreur.



ATTENTION

Le non-respect des consignes suivantes peut entraîner des blessures ou des dommages matériels.

- Veillez à ne pas vous coincer les doigts pendant la manipulation du Support de fixation murale ou le pivotement du téléviseur ou écran LCD.
- Manipulez le téléviseur ou écran LCD avec précaution lorsque vous le faites pivoter et assurez-vous de ne heurter personne.
- Assurez-vous de ranger les pièces non utilisées dans un endroit sûr pour une utilisation ultérieure.
Gardez-les hors de la portée des enfants.

N'appliquez aucune force excessive sur le produit au cours de l'entretien ou du nettoyage de l'appareil.

N'exercez aucune pression excessive sur le dessus du téléviseur ou écran LCD. Dans ce cas, le téléviseur ou écran LCD pourrait tomber et provoquer des blessures ou des dommages matériels.

Ne pas placer ce produit près d'appareils médicaux.

Ce produit (y compris les accessoires) est doté d'un ou plusieurs aimants qui peuvent interférer avec le fonctionnement des stimulateurs cardiaques, robinets de dérivation programmables pour traitement d'hydrocéphalie ou autres appareils médicaux. Ne placez pas ce produit près des personnes qui utilisent de tels appareils médicaux. Consultez votre médecin avant d'utiliser ce produit si vous utilisez de tels appareils médicaux.

Garder hors de la portée des enfants ou des personnes surveillées.

Ce produit (y compris les accessoires) est doté d'un ou plusieurs aimants. L'ingestion d'un ou plusieurs aimants peut causer de graves dommages, tels qu'un risque d'étouffement ou des blessures intestinales. En cas d'ingestion d'aimants (ou d'un aimant), consultez immédiatement un médecin.

Avis

- Si vous utilisez le téléviseur ou écran LCD fixé au Support de fixation murale pendant une longue période, le mur situé derrière le téléviseur ou écran LCD ou au-dessus de celui-ci peut se décolorer, ou encore le papier peint peut se décoller, selon le matériau du mur.
- Les trous des vis restent apparents si vous démontez le Support de fixation murale après son installation.
- N'utilisez pas le Support de fixation murale à un endroit soumis à des vibrations mécaniques.

Installation du Support de fixation murale


Aux détaillants Sony

AVERTISSEMENT

Les instructions suivantes sont destinées uniquement aux détaillants Sony. Lisez attentivement les consignes de sécurité ci-dessus et accordez une attention particulière à la sécurité lors de l'installation, de l'entretien et de la vérification de ce produit.

N'installez pas le Support de fixation murale sur des surfaces murales où les coins ou les côtés du téléviseur ou écran LCD dépassent de la surface murale.

N'installez pas le Support de fixation murale sur une surface verticale telle qu'une colonne, où les coins ou les côtés du téléviseur ou écran LCD dépasseraient de la surface murale. Si une personne ou un objet venait à heurter le coin ou les côtés du téléviseur ou écran LCD, ceci risquerait de provoquer des blessures ou des dommages matériels.

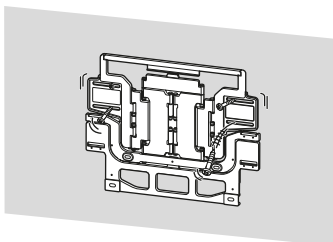
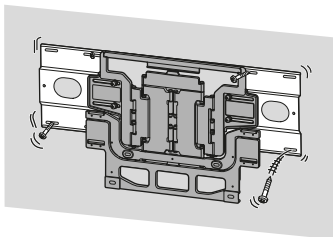


N'installez pas le téléviseur ou écran LCD sur ou en-dessous d'un climatiseur.

L'exposition prolongée du téléviseur ou écran LCD à des fuites d'eau ou à des courants d'air provenant du climatiseur pourrait provoquer un incendie, l'électrocution ou des problèmes de fonctionnement du téléviseur ou écran LCD.

Veillez à installer le Support de fixation murale solidement au mur en suivant les instructions présentes dans ce mode d'emploi.

Si une vis se desserre ou tombe, le Support de fixation murale peut tomber et provoquer des blessures ou des pertes matérielles. Assurez-vous d'utiliser des vis appropriées pour le matériau du mur et d'installer l'appareil solidement en utilisant la vis et les douilles fournies.



Veillez à utiliser correctement les vis et les pièces de fixation fournies conformément aux instructions du mode d'emploi. Si vous utilisez d'autres éléments de fixation, le téléviseur ou écran LCD pourrait tomber et causer des blessures corporelles ou être endommagé.

Veillez à assembler correctement les supports en suivant la procédure expliquée dans ce mode d'emploi.

S'il manque des vis ou si elles sont desserrées, le téléviseur ou écran LCD pourrait tomber et causer des blessures corporelles ou être endommagé.

Veillez à serrer fermement les vis dans la position prévue.

Si vous oubliez, le téléviseur ou écran LCD pourrait tomber et causer des blessures corporelles ou être endommagé.

Faites attention à ne pas exposer le téléviseur ou écran LCD à des chocs pendant l'installation.

Si le téléviseur ou écran LCD subit des chocs, il pourrait tomber ou se briser. Ceci pourrait causer des blessures.

Veillez à installer le téléviseur ou écran LCD sur un mur plat et perpendiculaire.


Dans le cas contraire, le téléviseur ou écran LCD pourrait tomber et provoquer des blessures.

Lorsque le téléviseur ou écran LCD est bien installé, fixez correctement les câbles.

Si des personnes ou des objets s'accrochent aux câbles, ceci risque de provoquer des blessures ou d'endommager le téléviseur ou écran LCD.

Veillez à ce que le cordon d'alimentation CA ou le câble de raccordement ne soit pas coincé ni écrasé.

Si le cordon d'alimentation CA ou le câble de raccordement est coincé entre l'appareil et le mur, ou s'il est plié ou tordu, les conducteurs internes peuvent être exposés et provoquer un court-circuit ou une coupure électrique. Un incendie ou l'électrocution pourrait en résulter.



Avant d'installer le téléviseur ou écran LCD au mur

Votre téléviseur ou écran LCD peut être monté sur un mur à l'aide de ce Support de fixation murale. Si le support de table n'est pas fixé au téléviseur ou écran LCD, il peut être nécessaire de fixer le téléviseur ou écran LCD au support de table avant toute chose. Reportez-vous au manuel de configuration de votre téléviseur ou écran LCD.

Préparez le téléviseur ou écran LCD pour le Support de fixation murale avant de raccorder les câbles.

Instructions d'installation du support de fixation murale

Les instructions d'installation du téléviseur ou écran LCD sur un mur à l'aide d'un **Support de fixation murale Sony** sont disponibles sur la page du modèle du téléviseur ou écran LCD.

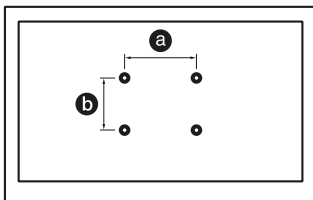
<https://www.sony.com/am/support>

Pour des raisons de sécurité et de protection du produit, Sony recommande vivement de faire installer votre téléviseur ou écran LCD sur le mur par des professionnels qualifiés. N'essayez pas de l'installer vous-même.

Préparation pour l'installation murale

- L'installation du téléviseur ou écran LCD exige un certain savoir-faire, notamment pour vérifier la résistance du mur qui devra soutenir le poids du téléviseur ou écran LCD.
- Reportez-vous au tableau suivant pour le schéma des trous pour la fixation murale.

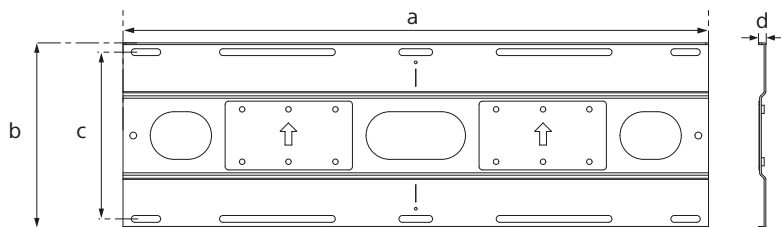
| Schéma des trous pour la fixation murale |
|--|
| $a \times b$ |
| 300 × 300 mm |
| 400 × 400 mm |



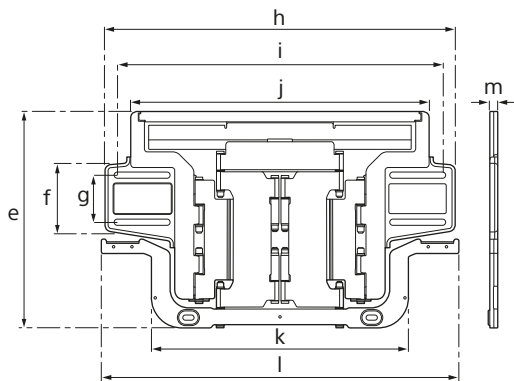
- Assurez-vous de ranger les vis non utilisées et le support de table dans un endroit sûr jusqu'à ce que vous soyez prêt à fixer le support de table. Gardez les vis hors de la portée des jeunes enfants.

Spécifications

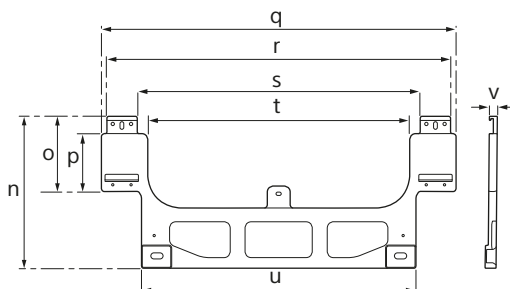
WM4



WM1



WM5



Dimensions : (Environ) (mm (pouces))

| | | | |
|--------------------|-------------------|--------------------|----------------|
| a : 860 (33 7/8) | h : 573 (22 5/8) | o : 123,5 (4 7/8) | v : 13 (17/32) |
| b : 272,2 (10 3/4) | i : 533 (21) | p : 95 (3 3/4) | |
| c : 245 (9 3/4) | j : 488 (19 1/4) | q : 583 (23) | |
| d : 10 (13/32) | k : 420 (16 5/8) | r : 565 (22 1/4) | |
| e : 354,5 (14) | l : 585 (23 1/8) | s : 465,1 (18 3/8) | |
| f : 107,5 (4 1/4) | m : 13 (17/32) | t : 430 (17) | |
| g : 77 (3 1/8) | n : 249,5 (9 7/8) | u : 451 (17 7/8) | |

Poids (base seulement) : (Environ)(kg (lb.))

WM4 4,4 (9,7)

WM1 5,1 (11,3)

WM5 0,5 (1,1)

La conception et les spécifications sont susceptibles d'être modifiées sans préavis.

Soporte de montaje mural

Seguridad

Muchas gracias por la adquisición de este producto.

Información para clientes

Instalar el TV o pantalla LCD en la pared

ADVERTENCIA

REQUIERE INSTALACIÓN PROFESIONAL

Este producto solo lo debe instalar un instalador profesional que esté capacitado para determinar la resistencia de la pared para soportar el peso del TV o pantalla LCD. Si no se fija correctamente durante la instalación, el TV o pantalla LCD podría caerse y causar lesiones graves. Sony no será responsable de daños o lesiones ocasionadas por el manejo indebido o instalación incorrecta ni de la instalación de cualquier otro producto distinto instalable. Sus derechos legales (si existe alguno) no son afectados.

Para distribuidores de Sony

Para la instalación de este producto, se requieren conocimientos y experiencia suficientes. Asegúrese de leer completamente este manual de instrucciones para realizar el trabajo de instalación de manera segura. Sony no será responsable de daños o lesiones ocasionadas por el manejo indebido o instalación incorrecta. Entregue este manual al cliente después de la instalación.

Este manual de instrucciones muestra la manera correcta de manipular el producto, así como precauciones importantes necesarias para evitar accidentes. Es su responsabilidad leer detenidamente, comprender y seguir todas las instrucciones descritas en este manual. De lo contrario, podrían producirse lesiones personales graves o daños materiales, y se anularía la garantía. Conserve este manual para poder consultarlo en el futuro.

Los productos de Sony están diseñados pensando en la seguridad. Sin embargo, si los productos se utilizan incorrectamente, pueden producirse lesiones graves a causa de un incendio o una descarga, o al volcarse o caerse el producto. Para evitar tales accidentes, asegúrese de observar las precauciones de seguridad.

Información para clientes



ADVERTENCIA

Si no se tienen en cuenta las siguientes precauciones, existe el peligro de sufrir lesiones graves o incluso de muerte a raíz de un incendio o una descarga eléctrica, o a causa de que el producto se caiga.

Asegúrese de obtener servicios de instalación de contratistas autorizados y de mantener alejados a los niños pequeños durante la instalación.

Si el soporte de montaje mural o del TV o pantalla LCD no están instalados correctamente, pueden ocurrir los accidentes siguientes. Asegúrese de que la instalación la lleven a cabo contratistas autorizados.

- El TV o pantalla LCD podría caerse y provocar lesiones graves como contusiones o fracturas.
- Si la pared en la que se instala el soporte de montaje mural es inestable, desigual o no es perpendicular al suelo, la unidad puede caerse y provocar daños personales o materiales. La pared debe ser capaz de soportar un peso de al menos cuatro veces el peso del TV o pantalla LCD. (Consulte las instrucciones de su TV o pantalla LCD para obtener información sobre el peso de éste.)
- Si la instalación del soporte de montaje mural en la pared no es lo suficientemente resistente, es posible que la unidad se caiga y provoque daños personales o materiales.

Asegúrese de obtener servicios de traslado o desmontaje de la pantalla LCD de contratistas autorizados.

Si otras personas que no son contratistas autorizados llevan a cabo el transporte o el desmontaje de la pantalla LCD, esta puede caerse y provocar daños personales y materiales. Para trasladar un TV o pantalla LCD de gran tamaño se necesitan dos o más personas (tres o más personas si se trata de un TV o pantalla LCD de 189,3 cm (75 pulgadas) o más).

No quite tornillos, etc., después de montar el TV o pantalla LCD.

Si lo hace, el TV o pantalla LCD puede caerse y provocar daños personales o materiales.

No haga alteraciones a las partes del soporte de montaje mural.

Si lo hace, el soporte de montaje mural puede caerse y provocar daños personales o materiales.

No instale ningún equipo diferente al producto instalable.

Este soporte de montaje mural se diseñó para utilizarse solo con el producto instalable. Si monta un equipo distinto del especificado, puede caerse o romperse y provocar daños personales o materiales.

No ponga ninguna carga diferente a la del TV o pantalla LCD en el soporte de montaje mural.

No sacuda el TV o pantalla LCD hacia la izquierda, la derecha, arriba o abajo.

Si lo hace, el TV o pantalla LCD puede caerse y provocar daños personales o materiales.

No se apoye ni se cuelgue del TV o pantalla LCD.

No se apoye en el TV o pantalla LCD ni se cuelgue de éste, ya que podría caerle encima y provocarle lesiones graves.

SIEMPRE mantenga los accesorios pequeños lejos del alcance de los niños, para que no se los traguen por accidente.



PRECAUCIÓN

Si no se tienen en cuenta las precauciones siguientes, podrían producirse daños personales o materiales.

- Tenga cuidado de no atraparse los dedos cuando manipula el soporte de montaje mural o al mover en sentido giratorio el TV o pantalla LCD.
- Cuando gire el TV o pantalla LCD, muévelo con precaución y tenga cuidado de no golpear a ninguna persona cercana.
- Asegúrese de almacenar las piezas sin usar en un lugar seguro para uso futuro. Mantener lejos de los niños.

No manipule el producto con fuerza excesiva cuando realice su limpieza o mantenimiento.

No aplique fuerza excesiva en la parte superior del TV o pantalla LCD. Si lo hace, el TV o pantalla LCD puede caerse y provocar daños personales o materiales.

No coloque este producto cerca de productos sanitarios.

Este producto (incluidos sus accesorios) contiene imanes que pueden interferir con marcapasos, válvulas de derivación programables para tratamientos para la hidrocefalia u otros productos sanitarios. No coloque el dispositivo cerca de personas que usen tales dispositivos médicos. Consulte con su médico antes de usar este producto si usa un dispositivo médico tal.

Mantenga el dispositivo fuera del alcance de los niños o de personas que necesitan supervisión.

Este producto (incluidos sus accesorios) contiene imanes que pueden provocar daños graves, como la asfixia o lesiones intestinales. Si tragó los imanes (o un imán), consulte a un doctor de inmediato.

Aviso

- Si utiliza el TV o pantalla LCD instalado en el soporte de montaje mural durante un largo período de tiempo, es posible que la pared que quede detrás o encima del TV o pantalla LCD se descolore o que, si la pared está empapelada, se despreque el papel, dependiendo del material de la pared.
- Si se quita el soporte de montaje mural después de haber estado instalado en la pared, quedarán los orificios de los tornillos.
- No utilice el soporte de montaje mural en un lugar que esté sujeto a la vibración mecánica.

Instalación del soporte del montaje mural


Para distribuidores de Sony

ADVERTENCIA

Las siguientes instrucciones son únicamente para distribuidores de Sony. Asegúrese de leer las precauciones de seguridad descritas anteriormente y preste especial atención a la seguridad durante la instalación, el mantenimiento y la comprobación de este producto.

No instale el soporte de montaje mural sobre superficies de paredes donde las esquinas o los costados del TV o pantalla LCD sobresalgan de la superficie de la pared.

No instale el soporte de montaje mural en superficies de paredes, tales como una columna, en las que puedan sobresalir las esquinas o los lados del TV o pantalla LCD. Si una persona o un objeto se golpea con la esquina o el lado saliente del TV o pantalla LCD, pueden producirse daños personales o materiales.

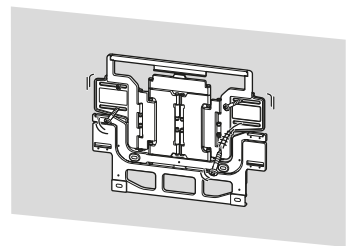
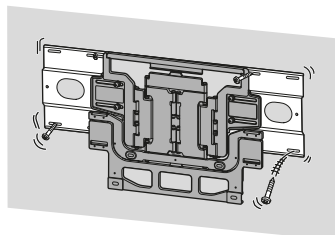


No instale el TV o pantalla LCD sobre o debajo de un equipo de aire acondicionado.

Si el TV o pantalla LCD queda expuesto a goteo de agua o corriente de aire procedentes del aparato de aire acondicionado durante mucho tiempo, podría producirse un incendio, una descarga eléctrica o una falla de funcionamiento.

Asegúrese de instalar el soporte de montaje mural firmemente a la pared siguiendo las instrucciones de este manual de instrucciones.

Si alguno de los tornillos se deja flojo o se cae, es posible que se caiga el soporte de montaje mural y ocasione lesiones o daños a la propiedad. Asegúrese de utilizar los tornillos adecuados para el material de la pared e instale la unidad de forma segura, utilizando los tornillos y anclajes suministrados.



Asegúrese de utilizar los tornillos suministrados y piezas de fijación siguiendo correctamente las instrucciones indicadas en este manual. Si utiliza artículos sustitutos, el TV o pantalla LCD podría caerse y dañarse o provocar daños personales.

Asegúrese de ensamblar el soporte correctamente siguiendo el procedimiento establecido explicado en este manual de instrucciones.

Si alguno de los tornillos queda suelto o se desprende, el TV o pantalla LCD podría caerse y dañarse o provocar daños personales.

Asegúrese de apretar los tornillos firmemente en la posición específica.

De lo contrario, el TV o pantalla LCD podría caerse y dañarse o provocar daños personales.

Tenga cuidado de no someter el TV o pantalla LCD a descargas eléctricas durante la instalación.

Si el TV o pantalla LCD recibe algún golpe, puede caerse o romperse. Tales percances podrían causar heridas personales.

Asegúrese de instalar el TV o pantalla LCD en una pared que sea perpendicular y plana.


De lo contrario, el TV o pantalla LCD podría caerse y provocar daños personales.

Después de instalar el TV o pantalla LCD correctamente, fije los cables apropiadamente.

Si alguna persona u objeto se enreda con los cables, correrá el peligro de sufrir heridas personales o de dañarse el TV o pantalla LCD.

Evite que el cable de alimentación de ca o el cable de conexión queden atrapados.

Si el cable de alimentación de ca o el cable de conexión quedan atrapados entre la unidad y la pared o si se doblan o tuercen con fuerza, es posible que los conductores internos queden expuestos y que provoquen un cortocircuito o corte eléctrico. Esto podría originar un incendio o producir descargas eléctricas.



Antes de instalar el TV o pantalla LCD en la pared

Su TV o pantalla LCD puede montarse en la pared con este soporte de montaje mural. Si el soporte de mesa no está acoplado al TV o a la pantalla LCD, es posible que sea necesario acoplar primero el soporte de mesa al TV o a la pantalla LCD. Consulte la Guía de configuración de su TV o pantalla LCD.

Prepare el TV o la pantalla LCD para el soporte de montaje mural antes de realizar las conexiones de los cables.

Instrucciones de instalación del soporte de montaje mural


Las instrucciones para instalar el TV o la pantalla LCD en la pared con un **soporte de montaje mural de Sony** se encuentran en la página del modelo del TV o la pantalla LCD.

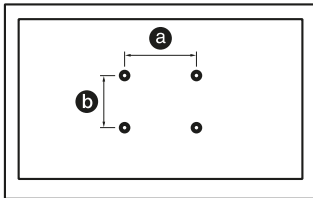
<https://www.sony.com/am/support>

Para proteger el producto y por motivos de seguridad, Sony recomienda dejar la instalación del TV o pantalla LCD en manos de profesionales calificados. No trate de instalarlo usted mismo.

Preparación para la instalación del montaje mural

- Se requiere experiencia suficiente para instalar el TV o pantalla LCD y, en particular, para determinar si la pared puede resistir el peso del TV o pantalla LCD.
- Consulte la siguiente tabla para conocer el patrón de orificios de montaje mural.

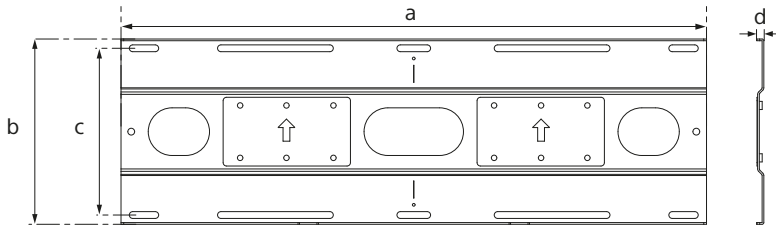
| Patrón de orificios de montaje mural |
|---|
|  |
| 300 × 300 mm |
| 400 × 400 mm |



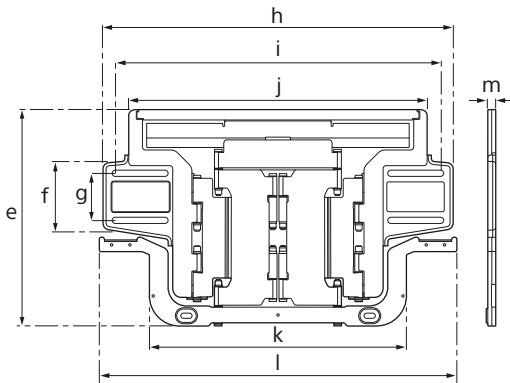
- Guarde los tornillos no utilizados y el soporte de sobremesa en un lugar seguro hasta que esté listo para fijarlo. Mantenga los tornillos fuera del alcance de los niños pequeños.

Especificaciones

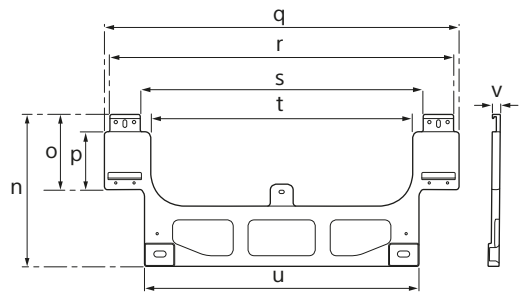
WM4



WM1



WM5



Dimensiones: (Aprox.) (mm (pulgadas))

| | | | |
|--------------------|-------------------|--------------------|----------------|
| a : 860 (33 7/8) | h : 573 (22 5/8) | o : 123,5 (4 7/8) | v : 13 (17/32) |
| b : 272,2 (10 3/4) | i : 533 (21) | p : 95 (3 3/4) | |
| c : 245 (9 3/4) | j : 488 (19 1/4) | q : 583 (23) | |
| d : 10 (13/32) | k : 420 (16 5/8) | r : 565 (22 1/4) | |
| e : 354,5 (14) | l : 585 (23 1/8) | s : 465,1 (18 3/8) | |
| f : 107,5 (4 1/4) | m : 13 (17/32) | t : 430 (17) | |
| g : 77 (3 1/8) | n : 249,5 (9 7/8) | u : 451 (17 7/8) | |

Peso (solo de la base): (Aprox.)(kg (lb.))

WM4 4,4 (9,7)

WM1 5,1 (11,3)

WM5 0,5 (1,1)

El diseño y las especificaciones pueden cambiar sin aviso.

Referencia de funciones y traducciones

En este manual se incluyen ciertos términos en inglés. A continuación encontrará su traducción y explicación.

| Texto en el manual | Español |
|--------------------|-----------------------------|
| LCD | Pantalla de cristal líquido |
| TV | Televisor |

ES

Solo para México:

IMPORTADOR
SONY DE MÉXICO, S.A. DE C.V.
AV. LA FÉ No. 50,
COL. LOMAS DE SANTA FÉ,
C.P. 01210, CIUDAD DE MÉXICO.
TEL. DE CONTACTO. 55-3067-1000

<https://www.sony.net/>

© 2024 Sony Corporation

Printed in China